



BRZOZOWE
WZGÓRZE

145,79m²

63,51 m²
PARTER

304,1 m²
OGRÓD

MIEJSCE NA 4
SAMOCHODY

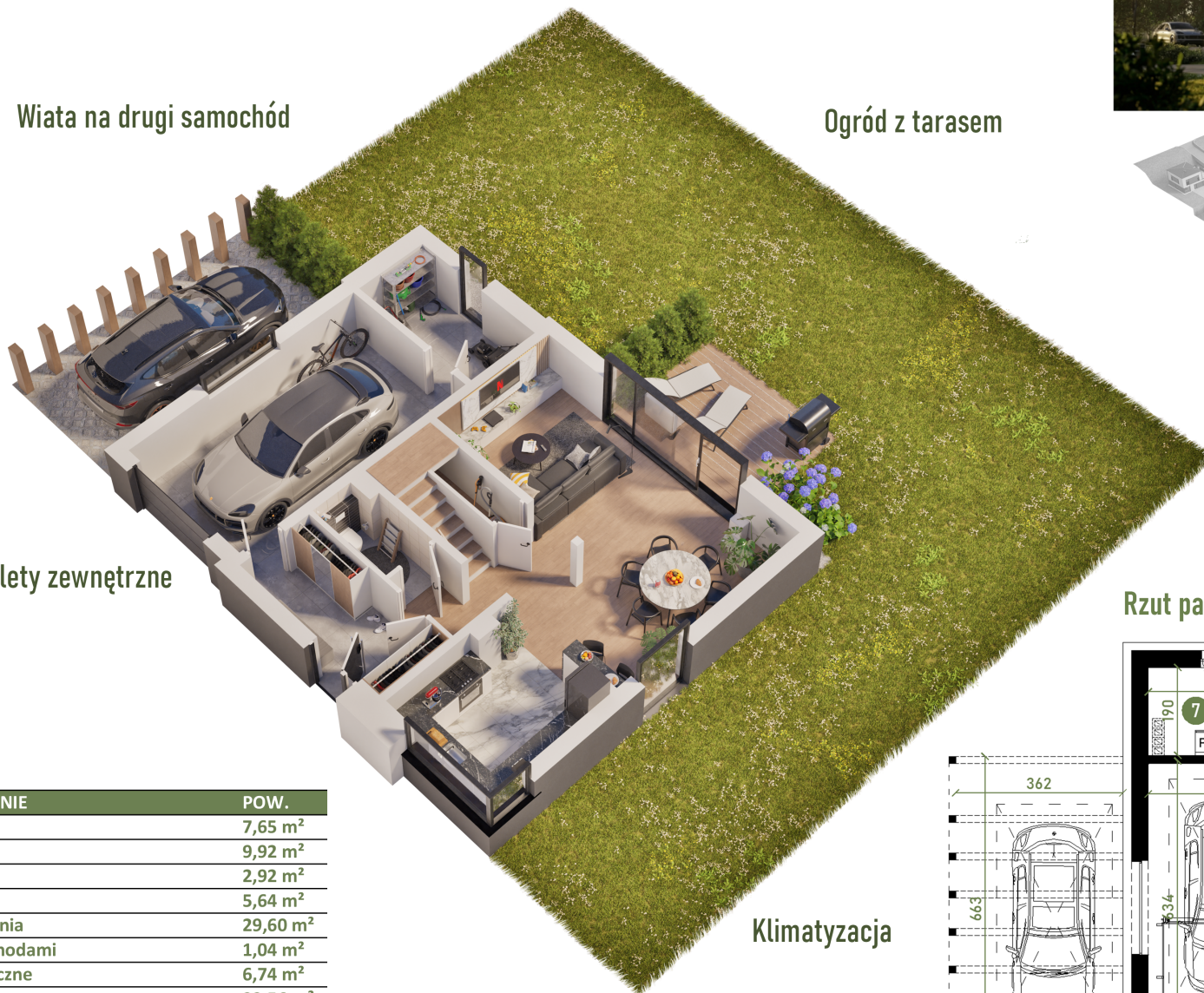
budynek B6

 Spokojna okolica w pobliżu
Zamku w Dębnie



Wiata na drugi samochód

Ogród z tarasem

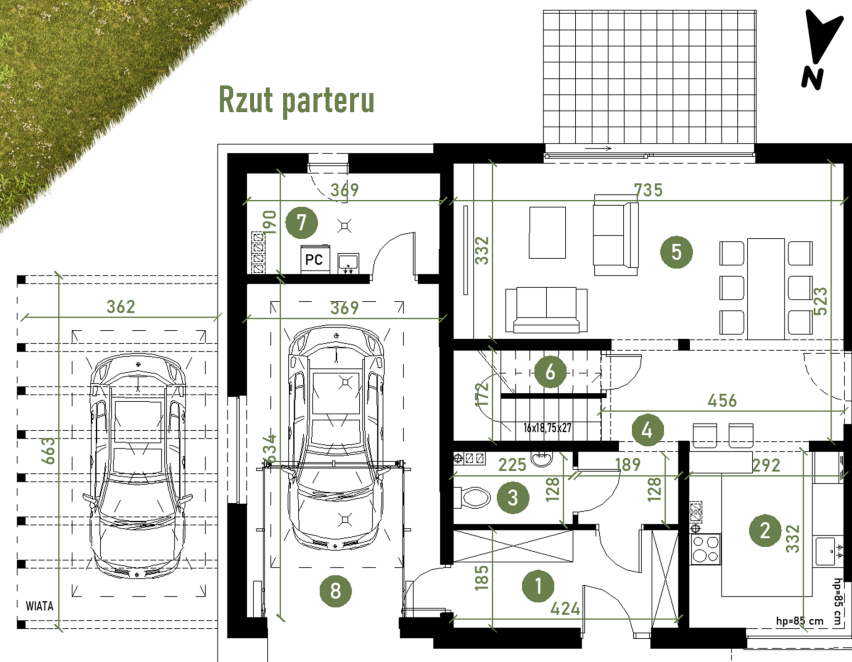


Elektryczne rolety zewnętrzne

Klimatyzacja



Rzut parteru



NR	POMIESZCZENIE	POW.
1	Wiatrołap	7,65 m ²
2	Kuchnia	9,92 m ²
3	Łazienka	2,92 m ²
4	Komunikacja	5,64 m ²
5	Salon + jadalnia	29,60 m ²
6	Pom. pod schodami	1,04 m ²
7	Pom. Techniczne	6,74 m ²
8	Garaż	22,56 m ²
POW. UŻYTKOWA (Z GARAŻEM)		86,07 m ²
POW. UŻYTKOWA (BEZ GARAŻU)		63,51m ²
Wiata		24,03 m ²



BRZOZOWE
WZGÓRZE

145,79m²

59,72 m²
PIĘTRO

29,28 m²
TARAS

MIEJSCE NA 4
SAMOCHODY

budynek B6



Spokojna okolica w pobliżu
Zamku w Dębnie



Taras nad garażem




Funkcyjny układ

Elektryczne rolety zewnętrzne

NR	POMIESZCZENIE	POW.
9	Klatka schodowa	4,70 m ²
10	Komunikacja	5,03 m ²
11	Sypialnia	13,85 m ²
12	Łazienka	7,96 m ²
13	Pokój 1	13,66 m ²
14	Pokój 2	14,52 m ²
POW. UŻYTKOWA		59,72 m ²
POW. UŻYTKOWA (BEZ SCHODÓW)		55,02 m ²
Taras nad garażem		29,28 m ²

Klimatyzacja



Rzut piętra

