



BRZOZOWE  
WZGÓRZE

145,79m<sup>2</sup>

63,51 m<sup>2</sup>  
PARTER

270 m<sup>2</sup>  
OGRÓD

MIEJSCE NA 4  
SAMOCHODY

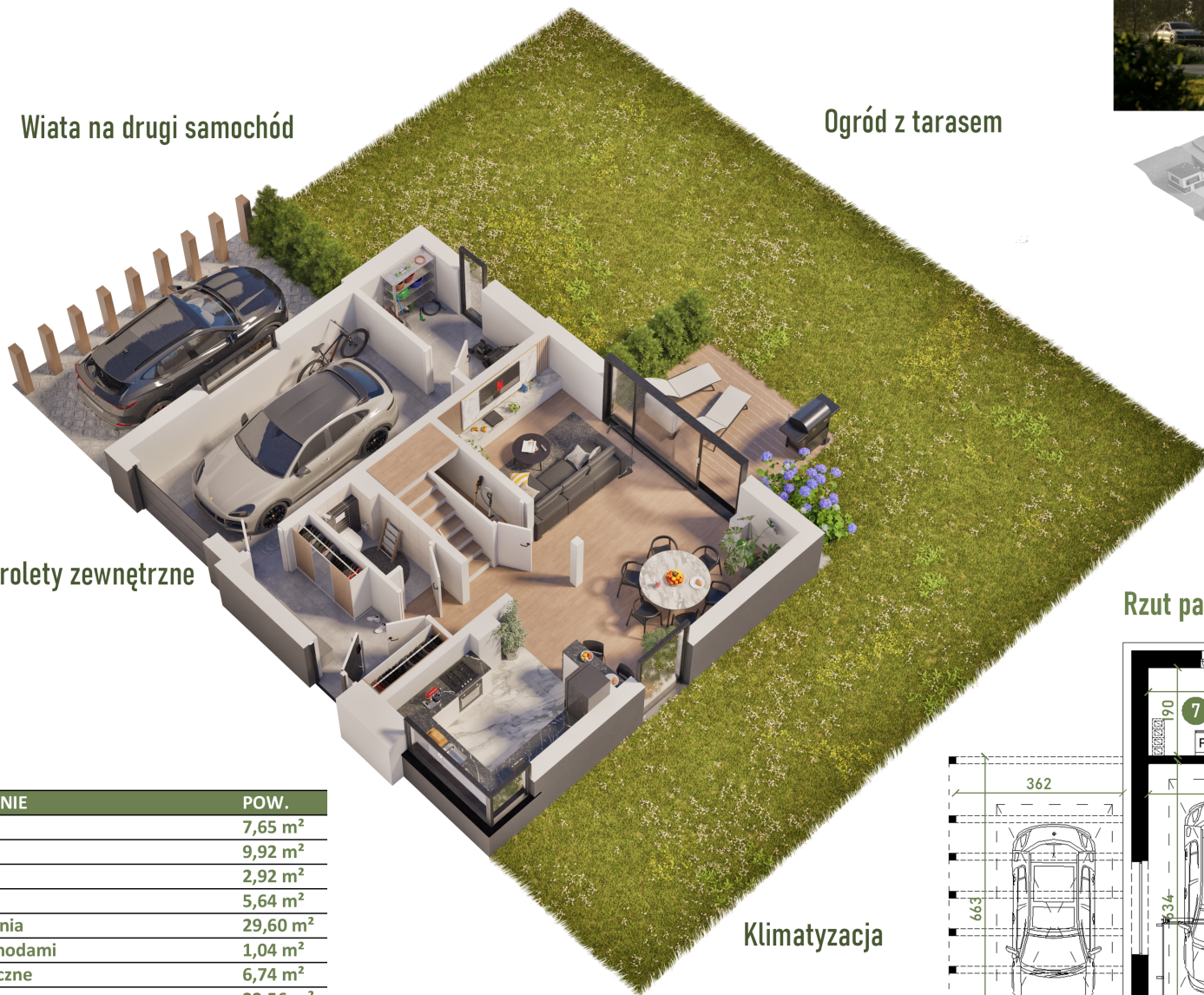
budynek B2

 Spokojna okolica w pobliżu  
Zamku w Dębnie



Wiata na drugi samochód

Ogród z tarasem

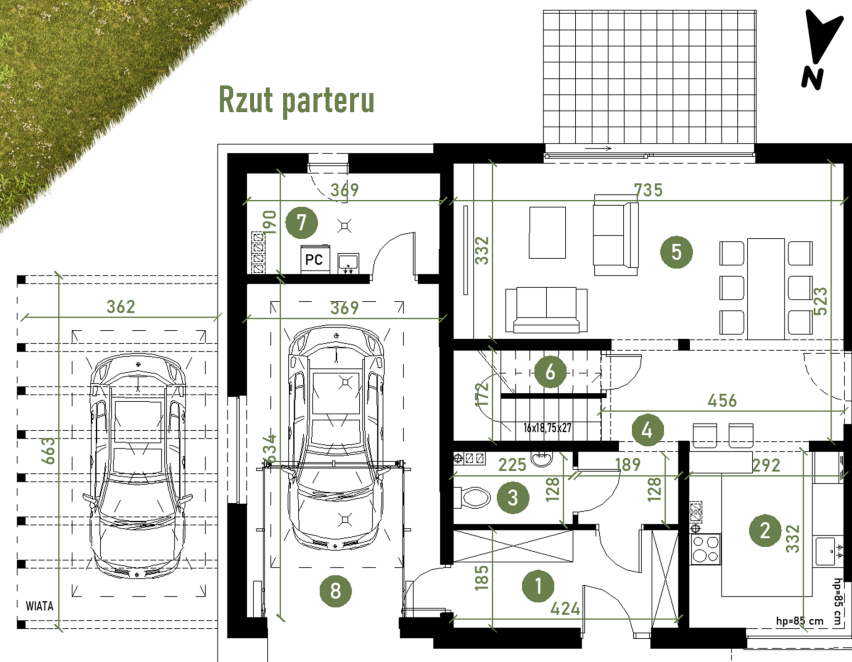


Elektryczne rolety zewnętrzne

Klimatyzacja



Rzut parteru



NR	POMIESZCZENIE	POW.
1	Wiatrołap	7,65 m <sup>2</sup>
2	Kuchnia	9,92 m <sup>2</sup>
3	Łazienka	2,92 m <sup>2</sup>
4	Komunikacja	5,64 m <sup>2</sup>
5	Salon + jadalnia	29,60 m <sup>2</sup>
6	Pom. pod schodami	1,04 m <sup>2</sup>
7	Pom. Techniczne	6,74 m <sup>2</sup>
8	Garaż	22,56 m <sup>2</sup>
POW. UŻYTKOWA (Z GARAŻEM)		86,07 m <sup>2</sup>
POW. UŻYTKOWA (BEZ GARAŻU)		63,51m <sup>2</sup>
Wiata		24,03 m <sup>2</sup>



BRZOZOWE  
WZGÓRZE

145,79m<sup>2</sup>

59,72 m<sup>2</sup>  
PIĘTRO

29,28 m<sup>2</sup>  
TARAS

MIEJSCE NA 4  
SAMOCHODY

budynek B2

 Spokojna okolica w pobliżu  
Zamku w Dębnie



Taras nad garażem




Funkcyjny układ

Elektryczne rolety zewnętrzne

NR	POMIESZCZENIE	POW.
9	Klatka schodowa	4,70 m <sup>2</sup>
10	Komunikacja	5,03 m <sup>2</sup>
11	Sypialnia	13,85 m <sup>2</sup>
12	Łazienka	7,96 m <sup>2</sup>
13	Pokój 1	13,66 m <sup>2</sup>
14	Pokój 2	14,52 m <sup>2</sup>
POW. UŻYTKOWA		59,72 m <sup>2</sup>
POW. UŻYTKOWA (BEZ SCHODÓW)		55,02 m <sup>2</sup>
Taras nad garażem		29,28 m <sup>2</sup>

Klimatyzacja



Rzut piętra

